

RioLogique


Robinet de bain monotrou CS33 avec douchette



Installation facile en 3 étapes


Étape 1

Installation du brute et des bouchons. Ensuite, mise sous pression.




Étape 2

Installation du revêtement de sol en demeurant sous pression.



Étape 3

Installation facile du robinet « slip fit » sur le brute, à la fin des travaux.



Caractéristiques :

- Cartouche de céramique haut débit
- 46 l/min, 12 GPM
- Approuvé CSA B125

